



PRESENTAZIONE
PRODOTTI

WILDCOLOR™

LA BRI ZI DEL COLORE



COLORAZIONE IN CREMA

arricchita con:

Olio di Oliva



Olio di Argan



Olio di Jojoba



COLORE PERMANENTE SENZA AMMONIACA ALL FREE

- 3 Linee di colorazione, perfette per qualsiasi esigenza.
- Maxi formato, fino a 5 applicazioni.
- Semplice e pratico da utilizzare.
- Non pre miscelato.
- Copre il 100% dei capelli bianchi.

Wild Color™ è una colorazione in crema arricchita con olio di jojoba, olio di oliva e olio di argan.

Si presenta in un formato da 180 ml (sufficiente per minimo 4 applicazioni) ed offre un'ampia scelta di colori:

Tra i colori ammoniacali troviamo: 10 serie di colori base naturali, cosa unica al mondo, 69 colori moda e 10 superschiaranti.

33 colori senza ammoniaca.

4 soft toner senza amoniaca.

15 colori all-free.

18 colori diretti.

6 colori studiati appositamente per l'uomo.

10 colori tra intensificatori, correttori e tonalizzanti.







COLORE DIRETTO

- Maxi formato fino a 5 applicazioni
- Semplice e pratico da utilizzare
- Crea tutte le sfumature di colore che desideri
- Pigmenti puri diretti
- Fino a 20 lavaggi per colori strong
- Fino a 7/8 lavaggi per colori delicati o naturali

Il **Colore Diretto Wild Color™** è disponibile in 18 fantastici colori: **Viola, Rosso, Arancio, Giallo, Verde, Blu, Antracite, Acciaio, Ghiaccio, Bordeaux, Fucsia, Acqua, Rosa, Menta, Lavanda, Turchese, Pesca e Neutro.**

Per poter ottenere colori brillanti e accesi, è necessario schiarire i capelli con la Polvere Decolorante Plex Nove+ Wild Color™ o con Crema Schiarente Blu Wild Color™ fino al livello consigliato: Blu, Viola, Acciaio, Ghiaccio, Fucsia, Rosa, Menta, Lavanda, Turchese, Pesca e Neutro¹: schiarire fino ad un livello 9 o 10. Tempo di posa suggerito: fino a 30 minuti. Verde, Arancio, Rosso, Giallo, Antracite, Bordeaux e Acqua: schiarire fino ad un livello 7 o 8. Tempo di posa suggerito: fino a 30 minuti. Il colore Neutro può essere utilizzato come lucidante effetto "gloss", oppure per creare diverse gradazioni di colore pastello, utilizzandolo in combinazione con qualsiasi altro colore a disposizione. Il Colore Diretto Wild Color™ dev'essere applicato su capelli asciutti, non sulla cute e senza miscelarlo con acqua o con emulsioni ossidanti.

APPLICAZIONE: eseguire uno shampoo e successivamente asciugare completamente i capelli. Sezionare i capelli e saturare bene ciascuna sezione per poi passare alla successiva. Una volta esaurito il tempo di posa suggerito, risciacquare a fondo con acqua tiepida. Non utilizzare shampoo di alcun tipo. Passare quindi alla piega utilizzando liberamente prodotti di styling a piacere. Si consiglia di evitare la piastra e altri strumenti simili, subito dopo l'applicazione del Colore Diretto Wild Color™, per preservare la tenuta del colore.



EMULSIONE OSSIDANTE IN CREMA

L'ossigeno Wild Color™ è il complemento ideale per il colore Wild color. Una formulazione in crema, ricca di emollienti, facile da applicare, con ridotto potere sensibilizzante e un risultato cosmetico globale, eccellente.



MODO D'USO TINTE:

I colori Permanenti, Ammonia free e All free Wild Color™ sono formulati per garantire il 100% di copertura dei capelli bianchi.

Tempo di posa dai 25 minuti ai 45 minuti in base al livello di schiaritura e copertura desiderato.

MISCELAZIONE:

Presenza dei capelli bianchi inferiore al 30%: 1:2 con ossigeno

Presenza dei capelli bianchi superiore al 30%: 1:1,5 ($\frac{1}{4}$ Base naturale + $\frac{3}{4}$ Riflesso)

Presenza dei capelli bianchi superiore del 50%: 1:1,5 ($\frac{1}{3}$ Base naturale + $\frac{2}{3}$ Riflesso)

Presenza dei capelli bianchi superiore al 70%: 1:1,5 ($\frac{1}{2}$ Base naturale + $\frac{1}{2}$ Riflesso)

I superschiarenti Wild Color™: 1:3

I tonalizzanti, correttori, intensificatori Wild Color™: si attivano con l'ossigeno e il dosaggio varia a seconda dell'utilizzo specifico (1:2).

Wild Color™ presenta in abbinamento un OSSIDANTE in crema, ricco di emollienti, di facile applicazione.

Ha un ridotto potere sensibilizzante.

MODO D'USO OSSIGENI:

5 volumi (1.5%): per tonalizzare.

10 volumi (3%): bagni di colore / per scurire / medesimo tono.

20 volumi (6%): per coprire i capelli bianchi; per schiarire di un tono, per leggere decolorazioni di 2-3 toni.

25 volumi (7.5%): per coprire i capelli bianchi con l'utilizzo degli Ammonia Free e All Free (miscelare in parti uguali l'ossigeno a 20 vol con l'ossigeno a 30 vol)

30 volumi (9%): per schiarire 1-2 toni; per schiarire 2-3 toni con superschiarente; per decolorazioni di media intensità 4-5 toni.

40 volumi (12%): per schiarire 2 toni; per schiarire 3-4 toni con superschiarente; per forti decolorazioni 6-7 toni.



WILDCOLOR™ COLOR CHART



WILDCOLOR™

SOFT TONERS AMMONIA FREE



TIPOLOGIA DEL PRODOTTO: NO AMMONIACA

DESCRIZIONE DEL PRODOTTO: neutralizza e tonalizza le meches/le deco senza alterare la base naturale

FORMATO: tubo 180 ml.

BASE DI APPLICAZIONE: da livello 8 a 11 e oltre su capelli mechatati e/o decolorati

NUANCE: 0.01 PLATINO – 0.02 WISTERIA – 0.13 NUDE BLONDE – 0.73 MARRONGLACE'

RAPPORTO DI MISCELAZIONE: 1:2

OSSIDANTE: 5 VOLUMI (consigliato) – 10 VOLUMI

TEMPO DI POSA: da 5 minuti a 20 minuti in base al risultato desiderato

POLVERE DECOLORANTE PLEX NOVE+



La **Polvere Decolorante Plex Nove+ di Wild Color™**, è una polvere schiarente di altissima qualità, in grado di coniugare il massimo potere schiarente, fin dai livelli più scuri, con un elevatissimo grado di protezione dei capelli durante l'applicazione. È arricchita con un innovativo complesso protettivo che offre una salvaguardia ottimale ai capelli durante la decolorazione, mantenendoli strutturalmente integri e con Maltosio, che aiuta ad ottenere delle magnifiche riflessature fredde, oggi di gran moda. La Polvere Decolorante Plex Nove+ di Wild Color™ è adatta a qualsiasi applicazione, neutralizzando al contempo le sfumature giallastre. Assicura un elevato potere schiarente fino a nove tonalità, mentre il suo esclusivo complesso protettivo, nutre e protegge il capello dall'interno, permettendo così di ottenere risultati finora solo sognati.

MODO D'USO: Miscelare (1:2) in una bacinella di plastica con Emulsione Ossidante in Crema Wild Color™ a 10, 20, 30 o 40 volumi, a seconda della schiaritura desiderata. La versatilità della Polvere permette anche diluizioni 1:1 fino a 1:2,5 a seconda delle necessità. Stendere, con un pennello o a mano libera, la crema ottenuta sulle parti da schiarire. Tempi di posa indicativi (rispetto al perossido utilizzato): per decolorazioni medie da 10 a 15 minuti; per decolorazioni forti e mèches da 15 a 30 minuti. Consigliato nell'utilizzo a 20 vol. con massimo 45 minuti di posa.





CREMA SCHIARENTE BLU



La **Crema Decolorante Wild Color™** è formulata con olii che permettono una delicata e precisa applicazione.

Fino a sei toni di schiaritura. Contrasta i toni giallastri non desiderati ed assicura risultati perfetti, con qualsiasi tecnica di schiaritura.

MODO D'USO: In un contenitore non metallico, miscelare 30 gr di Crema Schiarente Wild Color™ con 45 gr di Emulsione Ossidante in Crema Wild Color™ a 20 volumi per schiariture leggere (da 2 a 3 toni), a 30 volumi per schiariture medie (da 4 a 5 toni) o infine a 40 volumi per schiariture forti (da 5 a 6 toni). Applicare il prodotto sulle parti da schiarire e lasciare in posa da 15 a 50 minuti (al massimo 15 minuti, se sotto fonte di calore). Si consiglia di controllare in ogni modo il potere schiarente durante il tempo di posa, in relazione all'effetto schiarente desiderato, al fondo di applicazione, alle condizioni del capello e alla temperatura ambiente. Evitare il contatto con la pelle. Alla fine del trattamento, sciacquare abbondantemente e usare uno shampoo appropriato.



POLVERE SCHIARENTE BLU



La **Polvere Decolorante Wild Color™** alta qualità dust free, ha una perfetta miscibilità, senza grumi nè polveri sospese. Neutralizza toni gialli indesiderati e garantisce risultati perfetti.

MODO D'USO: Miscelare un misurino (30g) di Polvere Decolorante Wild Color™ con 60 ml di Emulsione Ossidante in Crema a 10, 20, 30 o 40 volumi in una bacinella di plastica, a seconda della schiaritura desiderata. Stendere con un pennello la crema ottenuta sulle parti da schiarire. Tempi di posa indicativi (rispetto al perossido utilizzato): per decolorazioni medie da 10 a 15 minuti; per decolorazioni forti e mèches da 15 a 30 minuti.

SHAMPOO ANTI-GIALLO PIGMENTO EXTRA VIOLA

Lo **Shampoo Wild Color™ Extra Biondo**, neutralizza il tipico pigmento giallo ed eventuali riflessi dorati. Ravviva i capelli decolorati o con mèches e i capelli bianchi, grigi o biondi chiarissimi. Disponibile nel formato da 1 litro.

MODO D'USO: Indossare guanti appropriati e applicare su capelli bagnati, emulsionare e massaggiare delicatamente. Lasciare in posa 1-5 minuti, emulsionare e risciacquare. Ripetere se necessario.



La lacca **Soft Fix Hair Spray Wild Style™**, fissa l'acconciatura scelta con un film leggero e impalpabile. Si asciuga rapidamente e non lascia residui. Dona leggerezza e luminosità. Capelli morbidi e setosi. Disponibile nel formato da 300 ml.

MODO D'USO: Vaporizzare tenendo il flacone a 25-30 cm dai capelli. Per ottenere volume, nebulizzare sulle radici, prima di passare alla piega.

SOFT FIX HAIR SPRAY




Strong Fix Hair Spray Wild Style™, è una lacca professionale con una tenuta efficace e di lunga durata. Fissa e definisce immediatamente, anche i look estremi. Facile da rimuovere. Lascia i capelli lucenti e piacevoli al tatto. Disponibile nel formato da 300 ml.

MODO D'USO: Vaporizzare ad una distanza di 25-30 cm su capelli asciutti o umidi. Per maggior volume, nebulizzare sulle radici, su capelli umidi prima dello styling. Per una tenuta estrema spruzzare sui capelli asciutti prima di utilizzare la piastra o il ferro.

STRONG FIX HAIR SPRAY



PERFORMANCE MOUSSE



La **Performance Mousse Wild Style™**, è una schiuma cremosa dalla tenuta media. Fissa lo stile ed è adatta a tutti i tipi di capelli. Ideale sia per un liscio setoso che per la definizione di ricci e boccoli. Disponibile nel formato da 300 ml.

MODO D'USO: Agitare bene prima dell'uso. Tamponare l'eccesso di acqua e applicare in modo uniforme, passare infine all'asciugatura desiderata.



COMING SOON...

Extraordinary Mask 10 in 1 Wild Care™ è un prodotto leave-in, adatto a tutti i tipi di capelli: 1. ripara i capelli danneggiati 2. disciplina il crespo 3. protegge dal calore 4. facilita l'uso della piastra 5. dona brillantezza estrema 6. protegge il colore dallo sbiadimento 7. districa il capello dai nodi 8. dona corpo e volume 9. previene le doppie punte 10. mantiene la piega più a lungo. È uno spray multifunzione per capelli, un trattamento innovativo, che unisce la consistenza e le proprietà di una maschera alla comodità e velocità di uno spray, per avere tutti i vantaggi di una maschera veloce senza risciacquo per i capelli. Disponibile nel formato da 250 ml.

MODO D'USO: Applicare su capelli umidi, massaggiando le parti più danneggiate e passare allo styling.



LEAVE-IN
10 in 1



COMING SOON...

Il **Restructuring Shampoo Wild Care™**, deterge delicatamente preparando cute e capelli ai passaggi successivi del trattamento di ricostruzione. Grazie alla sua formula con cheratina, svolge un'intensa e profonda azione di ristrutturazione e rigenerazione della fibra capillare. Contiene estratti naturali che donano anche brillantezza e volume, lasciando la capigliatura morbida e profumata.

Il Restructuring Shampoo Wild Care™ è disponibile in due formati: da litro e da 250 ml.

MODO D'USO: Applicare su capelli umidi, massaggiando le parti più danneggiate, lasciare in posa per qualche minuto, risciacquare e ripetere il trattamento se necessario.

La **Restructuring Mask Wild Care™**, con azione acidificante, rinalda la struttura del capello compattandone le cuticole. Grazie alla sua formula con cheratina, favorisce la ristrutturazione e la rigenerazione della fibra capillare.

I capelli nutriti e rinforzati, riacquistano forza e morbidezza dalle radici alle punte.

La Restructuring Mask Wild Care™ è disponibile nel formato da 250 ml.

MODO D'USO: Applicare su capelli umidi, da radice a punta con l'aiuto di un pettine; lasciare in posa per 5-10 minuti, quindi risciacquare e passare allo styling.

RESTRUCTURING MASK & SHAMPOO





WILDWORLDHAIR
MILANO
MADE IN ITALY

www.wildworldhair.com